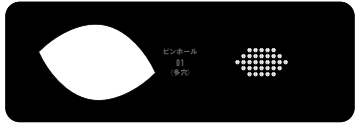


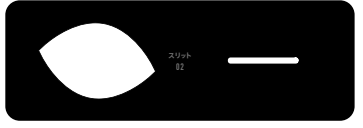
# ふしぎお面メガネ



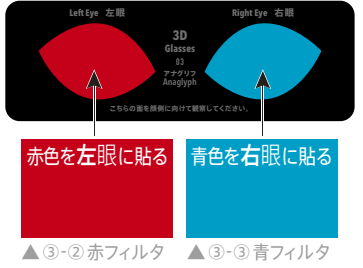
## ▼①ピンホール(多穴)



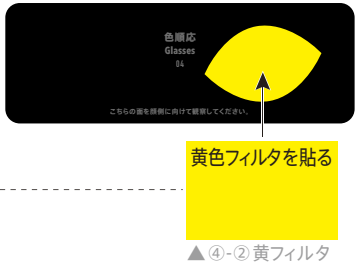
## ▼②スリット



## ▼③-①立体視体験3D Glasses (アナグリフ方式)



## ▼④-①色順応 Glasses




## 体験してみよう

### 色順応

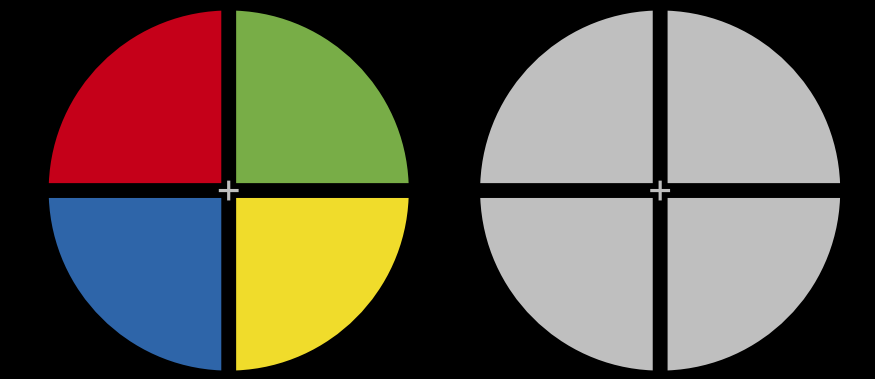
色順応とは、ある色をずっと見ているとその色に対する反応が鈍り、それとは反対の色により反応するようになるというものです。

色順応は、食品などをより新鮮でおいしそうに見せるために応用されていますが日常ではあまり実感できません。色順応を「ふしぎお面メガネ」使って体験してみましょう。



## 色順応テスト

左の円を、中心の十字から視点をずらさずに20~30秒間見続けたあと、右の円中心の十字に視点を移すと、色順応の効果で残像(左の色と反対の色)が現れます。



※画像はイメージです。  
※観察条件や観察者によって見えない場合があります。